

**SPRÁVA**  
**pre rokovanie Mestského zastupiteľstva v Liptovskom Hrádku**

---

K bodu programu:

**Správa o aktuálnom stave evidencie obyvateľstva a zamestnanosti v meste Liptovský Hrádok**

Materiál obsahuje:

1. Správu o aktuálnom stave evidencie obyvateľstva a zamestnanosti v meste Liptovský Hrádok
2. Návrh na uznesenie

Predkladá: Ing. Martina Harichová  
vedúca OOŠaSV MsÚ

V Liptovskom Hrádku 19.6.2018

Podpis predkladateľa

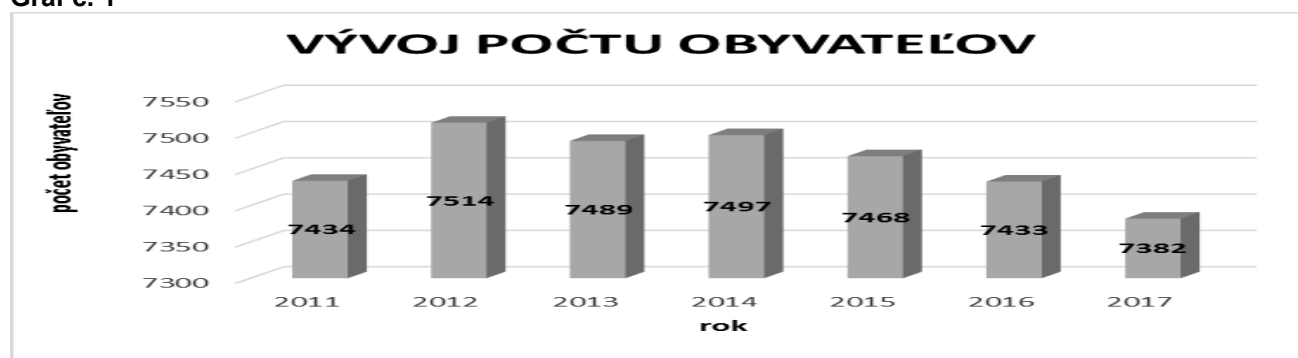
## Správa o aktuálnom stave evidencie obyvateľstva a zamestnanosti v meste Liptovský Hrádok

### 1. Demografické ukazovatele

#### Počet obyvateľov

Mesto Liptovský Hrádok malo k 31.12.2017 evidovaných 7.382 obyvateľov a 32 obyvateľov žijúcich bez štatútu trvalého bydliska v meste evidovaných na prechodnom pobyte. Počet cudzincov s trvalým pobytom v meste je k uvedenému dátumu 48 občanov. Mesto Liptovský Hrádok eviduje k 31.12.2017 167 občanov s trvalým pobytom Liptovský Hrádok, bez konkrétnej adresy, ktorým bol záznam o trvalom pobyte zrušený, alebo sa nemohli na trvalý pobyt na konkrétnu adresu prihlásiť.

Graf č. 1



#### Pohyb obyvateľstva v roku 2017

V roku 2017 sa v meste Liptovský Hrádok živo narodilo 55 detí a zomrelo 70 osôb. V roku 2017 klesol počet obyvateľov o 51 v porovnaní s rokom 2016. Od začiatku roka 2018 klesol počet obyvateľov o 15 (údaj k 31.5.2018).

#### Pohyb obyvateľov

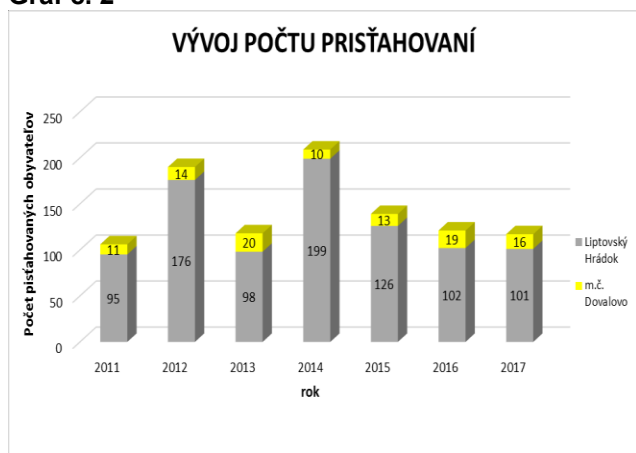
Tab. č. 1

Demografické ukazovatele	1.1.2017 - 31.12.2017			k 31.12.2016	Porovnanie 2017-2016	k 31.5.2018
	muži	ženy	spolu			
<b>Počet obyvateľov</b>						
Liptovský Hrádok	2983	3389	6372	6428	-56	6378
m.č. Dovalovo	491	519	1010	1005	5	1002
<b>Spolu</b>	<b>3474</b>	<b>3908</b>	<b>7382</b>	<b>7433</b>	<b>-51</b>	<b>7367</b>
<b>Narodení</b>						
Liptovský Hrádok	25	22	47	47	0	26
m.č. Dovalovo	2	6	8	4	4	1
<b>Spolu</b>	<b>27</b>	<b>28</b>	<b>55</b>	<b>51</b>	<b>4</b>	<b>27</b>
<b>Prihlásení na trvalý pobyt</b>						
Liptovský Hrádok	41	60	101	102	-1	43
m.č. Dovalovo	9	7	16	19	-3	8
<b>Spolu</b>	<b>50</b>	<b>67</b>	<b>117</b>	<b>121</b>	<b>-4</b>	<b>51</b>
<b>Úmrtnosť</b>						
Liptovský Hrádok	35	26	61	66	-5	28
m.č. Dovalovo	4	5	9	9	0	5
<b>Spolu</b>	<b>39</b>	<b>31</b>	<b>70</b>	<b>75</b>	<b>-5</b>	<b>33</b>
<b>Odstahovaní</b>						
Liptovský Hrádok	68	75	143	127	16	48
m.č. Dovalovo	3	7	10	5	5	12
<b>Spolu</b>	<b>71</b>	<b>82</b>	<b>153</b>	<b>132</b>	<b>21</b>	<b>60</b>
<b>Prechodný pobyt</b>						
Liptovský Hrádok	14	11	25	34	-9	16
m.č. Dovalovo	3	4	7	0	7	0
<b>Spolu</b>	<b>17</b>	<b>15</b>	<b>32</b>	<b>34</b>	<b>-2</b>	<b>16</b>

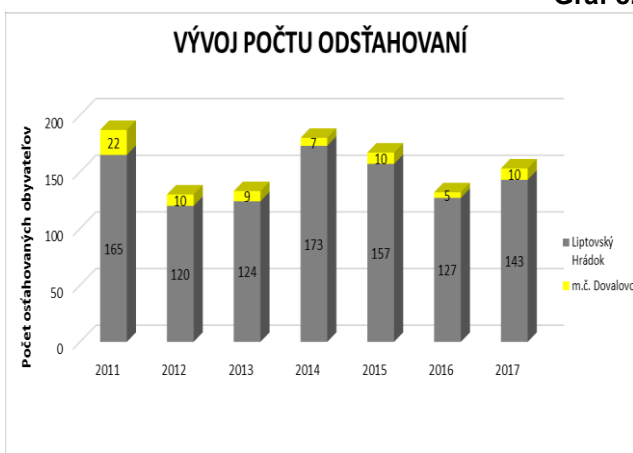
Počet živonarodených detí v meste Liptovský Hrádok v roku 2017 dosiahol úroveň 7,45% a je pod celoslovenským priemerom 10,68% na 1000 obyvateľov. Úmrtnosť je 9,48 % a je pod celoslovenským priemerom 9,9% na 1000 obyvateľov v roku 2017.

Celkový počet prisťahovaných obyvateľov v roku 2017 do Liptovského Hrádku bol 117. Počet vystťahovaných bol 153. Prevažne išlo o lokálnu migráciu v rámci okresu 112 odstťahovaní. V rámci mesta Liptovský Hrádok menilo trvalý pobyt 104 občanov. Celkový počet prisťahovaných obyvateľov do Liptovského Hrádku od začiatku roka je 51.

Graf č. 2



Graf č. 3



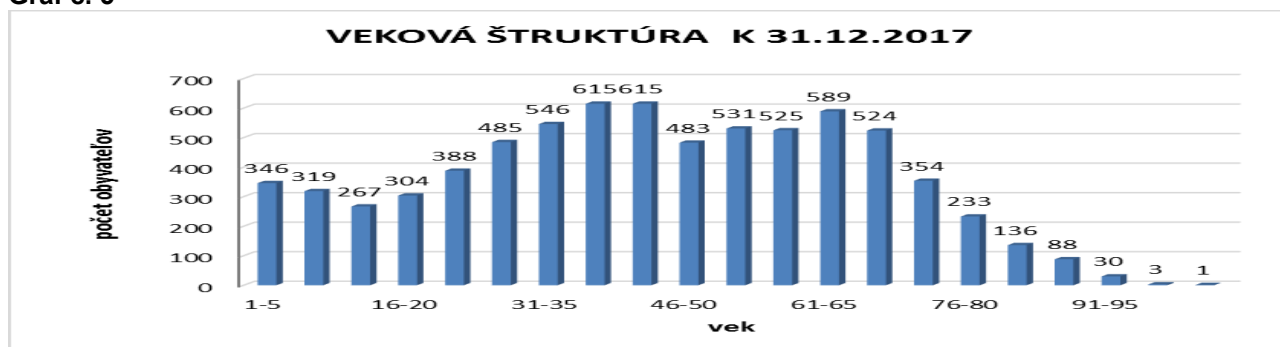
Graf č. 4



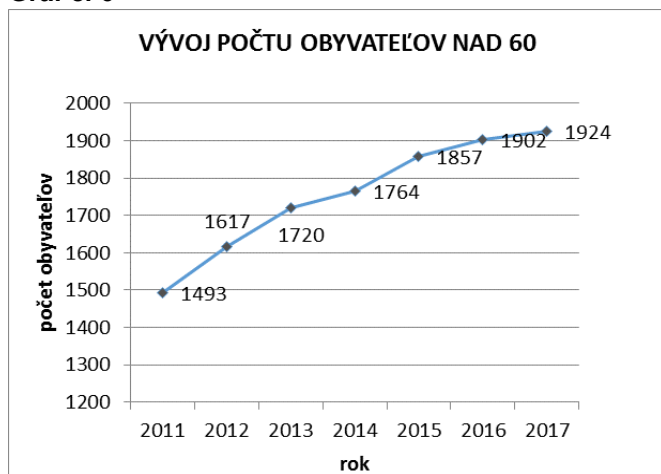
### Stav obyvateľstva

Priemerný vek obyvateľov mesta v roku 2017 dosahoval výšku 43,85 roka (u mužov 41,79 roka u žien 45,69 roka; v Liptovskom Hrádku 43,72 v m.č. Dovalovo 44,63). Podiel žien na celkovom obyvateľstve mesta Liptovský Hrádok tvoril 53%.

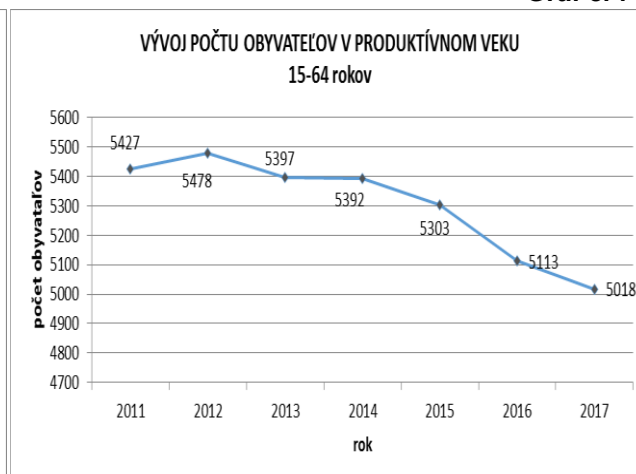
Graf č. 5



Graf č. 6



Graf č. 7



Manželstvo v roku 2017 uzavrelo 73 párov (z toho 35 obradov bolo cirkevných), čo je o 8 párov viac ako v roku 2016. Počet rozvodov manželstiev, ktoré boli uzavreté na území mesta Liptovský Hrádok je za rok 2017 evidovaných 24, čo je o 6 viac ako v roku 2016. Od začiatku roka 2018 bolo uzavretých 22 manželstiev (z toho 5 obradov bolo cirkevných), rozvodov manželstiev uzavretých v Liptovskom Hrádku je evidovaných od začiatku roka 12.

Štruktúra obyvateľov podľa veku a stavu

Tab. č. 2

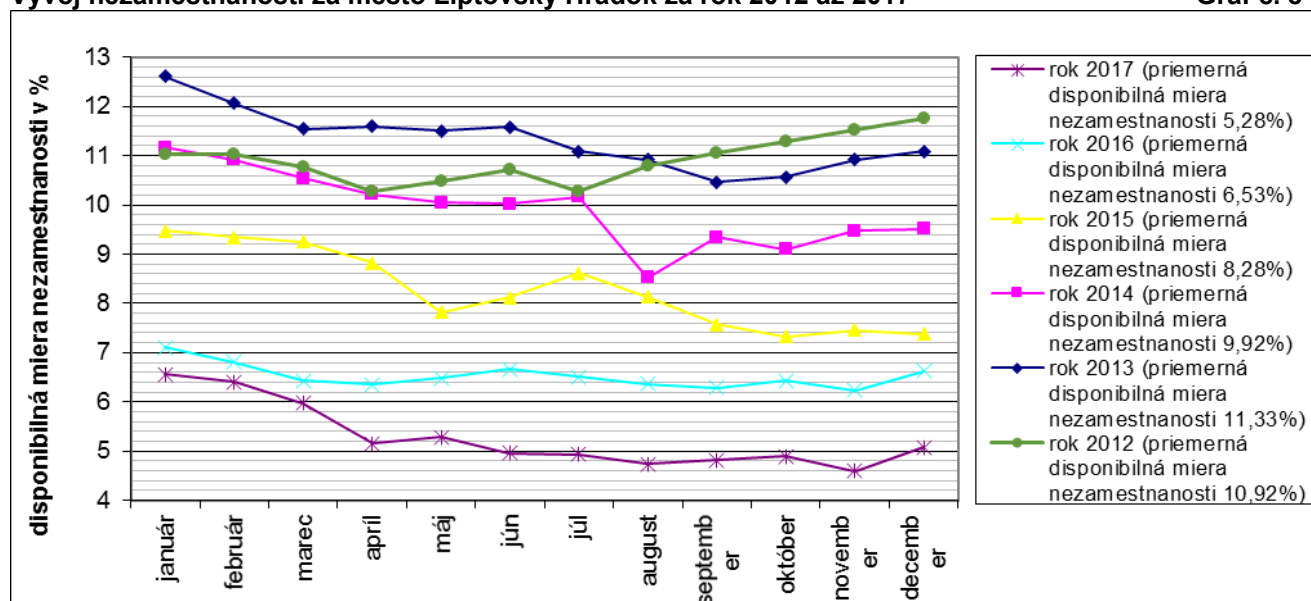
Ukazovatele štruktúry	k 31.12. 2017			k 31.12.2016	Porovnanie 2017-2016	k 31.5.2018
	muži	ženy	spolu			
Deti do 15 rokov	459	463	922	914	8	923
Deti 16-18 rokov	82	99	181	201	-20	177
Od 19-60 rokov	2187	2168	4355	4416	-61	4315
Nad 60 rokov	746	1178	1924	1902	22	1962
Slobodní	1680	1469	3149	3186	-37	3158
Ženatí	1490	1583	3073	3069	4	3072
Rozvedení	209	344	553	569	-16	543
Ovdovení	95	512	607	609	-2	604

## 2. Nezamestnanosť

Priemerný počet evidovaných nezamestnaných s trvalým pobytom na území mesta Liptovský Hrádok za rok 2017 bol 226, z toho priemerne 32 uchádzačov o zamestnanie bolo nedisponibilných (z dôvodov rekvalifikácie, absolventskej praxe, OČR, dočasnej PN, MD, RD). Pri počte priemerne 3671 ekonomicky aktívnych obyvateľov v Liptovskom Hrádku (zdrojov pracovných síl, údaj ŠÚ SR), priemerná miera nezamestnanosti za rok 2017 dosiahla 6,15%, disponibilná miera nezamestnanosti dosiahla 5,28%. Vo vývoji nezamestnanosti za mesto Liptovský Hrádok bol v porovnaní s predchádzajúcim rokom zaznamenaný pokles. (Priemerná disponibilná miera nezamestnanosti v roku 2016 bola 6,53%). K 31.12.2017 bolo na ÚPSVaR v Liptovskom Mikuláši evidovaných 186 disponibilných uchádzačov o zamestnanie, čo predstavovalo disponibilnú mieru nezamestnanosti 5,07 %, za Slovensko k 31.12.2017 to bolo 7,7 % a za okres Liptovský Mikuláš 6,0%. Disponibilná miera nezamestnanosti za mesto Liptovský Hrádok k 31.3.2018 dosiahla 4,36%, za Slovensko 7,1% a za okres Liptovský Mikuláš 5,38%.

### Vývoj nezamestnanosti za mesto Liptovský Hrádok za rok 2012 až 2017

Graf č. 8



### Počet uchádzačov o zamestnanie za mesto Liptovský Hrádok rok 2017

Tab. č. 3

Počet UoZ		január	február	marec	april	máj	jún	júl	august	sept.	október	nov.	dec.
pohlavie	muž	164	156	141	122	117	102	98	90	90	99	94	105
	žena	120	122	117	105	112	107	114	116	112	107	98	103
	<b>SPOLU</b>	<b>284</b>	<b>278</b>	<b>258</b>	<b>227</b>	<b>229</b>	<b>209</b>	<b>212</b>	<b>206</b>	<b>202</b>	<b>206</b>	<b>192</b>	<b>208</b>
z toho nedisponibilní		43	43	39	38	35	27	31	32	25	26	23	22
Štruktúra UoZ podľa veku	< 20 rokov	8	7	7	7	6	5	3	2	8	3	5	8
	>= 20 do < 25 rokov	28	30	23	18	24	16	20	20	21	23	18	17
	>= 25 do < 30 rokov	35	37	32	25	24	28	26	21	24	26	23	27
	>= 30 do < 35 rokov	35	34	35	27	31	29	34	30	29	29	30	34
	>= 35 do < 40 rokov	33	29	32	27	25	22	22	23	23	24	15	22
	>= 40 do < 45 rokov	26	24	20	19	18	18	17	18	15	18	22	20
	>= 45 do < 50 rokov	32	29	27	23	20	21	21	22	19	21	19	18
	>= 50 do < 55 rokov	34	33	30	32	30	25	23	23	20	20	22	23
	>= 55 do < 60 rokov	41	40	36	34	37	35	32	32	31	32	31	33
	>= 60 rokov	12	15	16	15	14	10	14	15	12	10	7	6
	<b>SPOLU</b>	<b>284</b>	<b>278</b>	<b>258</b>	<b>227</b>	<b>229</b>	<b>209</b>	<b>212</b>	<b>206</b>	<b>202</b>	<b>206</b>	<b>192</b>	<b>208</b>
Štruktúra UoZ podľa vzdelania	Neurčené	0	2	0	0	1	1	2	0	0	2	1	1
	Neukončené základné vzdelanie	4	4	4	3	3	3	2	2	2	2	2	2
	Základné vzdelanie	48	50	47	40	33	29	29	27	32	35	35	35
	Nižšie stredné odborné vzdelanie	5	5	5	5	5	4	4	4	3	3	3	3
	Stredné odborné vzdelanie	68	70	58	51	52	45	49	48	42	43	41	47
	Úplné stredné odborné vzdelanie	99	97	92	82	78	71	63	61	66	62	61	70
	Úplné stredné všeobecné vzdelanie	8	8	9	13	14	12	12	15	12	13	13	11

Štruktúra UoZ podľa doby evidencie	Vyššie odborné vzdelanie	1	0	0	0	0	0	0	0	1	1	1	1
	Vysokoškolské vzdelanie 1. stupňa	4	5	3	1	1	1	2	2	1	3	4	4
	Vysokoškolské vzdelanie 2. stupňa	46	36	39	31	41	42	48	46	43	42	31	34
	Vysokoškolské vzdelanie 3. stupňa	1	1	1	1	1	1	1	1	0	0	0	0
	<b>SPOLU</b>	<b>284</b>	<b>278</b>	<b>258</b>	<b>227</b>	<b>229</b>	<b>209</b>	<b>212</b>	<b>206</b>	<b>202</b>	<b>206</b>	<b>192</b>	<b>208</b>
	0-3 mesiacov	77	89	69	53	70	71	70	66	67	69	75	67
	4-6 mesiacov	64	58	54	47	43	38	40	39	43	43	32	50
	7-9 mesiacov	31	22	26	31	28	24	25	26	24	20	19	26
	10-12 mesiacov	11	13	16	11	11	10	15	14	11	16	13	12
	13-18 mesiacov	35	32	27	23	18	14	10	10	8	11	11	11
	19-24 mesiacov	8	9	10	12	15	14	16	15	10	6	6	6
	25-30 mesiacov	8	9	9	8	6	5	4	3	8	11	7	7
31-36 mesiacov	3	2	4	3	2	1	2	4	3	3	4	3	
37-42 mesiacov	5	4	3	3	4	3	2	2	2	1	0	1	
43-48 mesiacov	10	6	2	1	1	2	3	2	2	3	3	2	
nad 48 mesiacov	32	34	38	35	31	27	25	25	24	23	22	23	
<b>SPOLU</b>	<b>284</b>	<b>278</b>	<b>258</b>	<b>227</b>	<b>229</b>	<b>209</b>	<b>212</b>	<b>206</b>	<b>202</b>	<b>206</b>	<b>192</b>	<b>208</b>	

Údaje o počtoch nezamestnaných v tabuľke č.3 poskytol ÚPSVaR

### Poberatelia dôchodkov

Počet poberateľov dôchodkov uvedený v tabuľke č.4 je štatisticky vedený Sociálnou poisťovňou len za územie, ktoré spolu zahŕňa Liptovský Hrádok (7382 obyvateľov), Jamník (443 obyvateľov), Liptovskú Porúbku (1171 obyvateľov), Liptovský Peter (1352 obyvateľov) a Podtureň (1057 obyvateľov).

### Počet dôchodcov za 2012 až 2017

Tab. č.4

Druh dôchodku k 31.12.	2012	2013	2014	2015	2016	2017
Starobný sólo	1 610	1 664	1 744	1 796	1 820	1 833
Starobný v súbehu s vdovským	566	570	579	596	614	630
Starobný v súbehu s vdoveckým	73	71	81	84	97	97
<b>Starobný spolu</b>	<b>2 249</b>	<b>2 305</b>	<b>2 404</b>	<b>2 476</b>	<b>2 531</b>	<b>2 560</b>
Predčasný starobný sólo	78	71	80	55	56	37
Predčasný starobný v súbehu s vdovským	1	2	4	0	0	1
Predčasný starobný v súbehu s vdoveckým	2	2	0	1	1	1
<b>Predčasný starobný spolu</b>	<b>81</b>	<b>75</b>	<b>84</b>	<b>56</b>	<b>57</b>	<b>39</b>
Invalidný s pokl. schop. VZČ*/ do 70% vr. sólo	236	260	272	280	283	304
Invalidný s pokl. schop. VZČ*/ do 70% vr. v súbehu s vdovským	5	5	6	3	4	5
Invalidný s pokl. schop. VZČ*/ do 70% vr. v súbehu s vdoveckým	0	0	0	0	2	0
Invalidný s pokl. schop. VZČ nad 70% sólo	271	242	248	252	258	247
Invalidný s pokl. schop. VZČ nad 70% v súbehu s vdovským	7	9	8	8	7	7
Invalidný s pokl. schop. VZČ nad 70% v súbehu s vdoveckým	1	1	0	2	1	1
<b>Invalidný spolu</b>	<b>520</b>	<b>517</b>	<b>534</b>	<b>545</b>	<b>555</b>	<b>564</b>
<b>Vdovský sólo</b>	<b>61</b>	<b>59</b>	<b>61</b>	<b>60</b>	<b>59</b>	<b>54</b>

Vdovecký sólo	17	19	19	18	18	17
Sirotský	47	44	49	40	46	42
<b>Spolu</b>	<b>2 975</b>	<b>3 019</b>	<b>3 151</b>	<b>3 195</b>	<b>3 266</b>	<b>3 276</b>
Invalidný dôchodok z mladosti od r. 2005	17	20	26	29	33	40
Sociálny dôchodok	2	2	2	3	3	3
<b>Spolu</b>	<b>2 994</b>	<b>3 041</b>	<b>3 179</b>	<b>3 227</b>	<b>3 302</b>	<b>3 319</b>

\*/pokl.schop.VZČ - pokles schopnosti vykonávať zárobkovú činnosť

Údaje o počtoch dôchodcov v tabuľke č.4 za sledované územie poskytla Sociálna poisťovňa

### Poberatelia dávky v hmotnej núdzi.

Hmotná núdza je stav, keď príjem členov domácnosti nedosahuje sumy životného minima ustanovené osobitným predpisom a členovia domácnosti si nevedia alebo nemôžu prácou, výkonom vlastníckeho práva alebo iného práva k majetku a uplatnením nárokov zabezpečiť príjem alebo zvýšiť príjem. Počet poberateľov dávky v hmotnej núdzi poskytovanej ÚPSVaR občanom mesta Liptovský Hrádok v roku 2017 bol v priemere 58.

### Počet poberateľov dávok v hmotnej núdzi za rok 2012 až 2017

Tab. č.5

Stav k 31.12.	2012	2013	2014	2015	2016	2017
Počet poberateľov dávok v hmotnej núdzi	115	117	129	86	69	48

### Služby zamestnanosti

**Aktivačné práce formou menších obecných služieb §52 zákona č. 5/2004 Z.z.** je podpora udržiavania pracovných návykov dlhodobo nezamestnaného občana, ktorý je poberateľom dávky v hmotnej núdzi a príspevkov k dávke v hmotnej núdzi. Mesto Liptovský Hrádok v spolupráci s ÚPSVaR Liptovský Mikuláš zabezpečilo v roku 2017 vykonávanie aktivačnej činnosti pre 7 uchádzačov o zamestnanie evidovaných ÚPSVaR Liptovský Mikuláš ako dlhodobo nezamestnaných v rozsahu 20 hod. týždenne. V roku 2018 Mesto Liptovský Hrádok v spolupráci s ÚPSVaR Liptovský Mikuláš nezabezpečuje vykonávanie tejto aktivačnej činnosti.

**Menšie obecné služby §10 zákona č. 417/2013 Z.z.** Mesto Liptovský Hrádok uzavrelo v roku 2017 s ÚPSVaR dohodu pre 6 občanov v hmotnej núdzi, v zmysle ktorej sa organizujú menšie obecné služby vo verejnom prospechu v rozsahu 32 hodín mesačne na účel odpracovania dávky v hmotnej núdzi. Dohoda bola uzavretá aj v roku 2018.

**Menšie obecné služby §12 zákona č. 417/2013 Z.z.** Mesto Liptovský Hrádok uzavrelo v roku 2017 s ÚPSVaR dohodu pre 6 občanov v hmotnej núdzi, v zmysle ktorej sa organizujú menšie obecné služby pre mesto v rozsahu 64-80 hodín mesačne za účelom aktivačného príspevku. Dohoda bola uzavretá aj v roku 2018.

**Národný projekt „Absolventská prax štartuje zamestnanie“ podľa § 51 zákona č. 5/2004 Z. z.** V rámci tohto projektu boli dohodou zabezpečené podmienky na účely vykonávania absolventskej praxe a poskytnutý príspevok na vykonávanie absolventskej praxe v roku 2017 pre 2 uchádzačov. Mesto Liptovský Hrádok uzavrelo dohodu o zabezpečení podmienok vykonávania absolventskej praxe absolventa školy v rámci tohto projektu aj v roku 2018.

**Národný projekt „Reštart – Príležitosť pre dlhodobo nezamestnaných vrátiť sa na trh práce“ podľa §54 zákona č. 5/2004 Z. z.** V rámci tohto projektu boli dohodou zabezpečené podmienky za účelom získania a obnovy pracovných návykov a je poskytovaný finančný príspevok na zapracovanie u zamestnávateľa v roku 2018 pre 1 aktívneho dlhodobo nezamestnaného občana.

## **NÁVRH NA UZNESENIE**

K bodu:

**Správa o aktuálnom stave evidencie obyvateľstva a zamestnanosti v meste Liptovský Hrádok**

Mestské zastupiteľstvo

### **I. berie na vedomie**

Správu o aktuálnom stave evidencie obyvateľstva a zamestnanosti v meste Liptovský Hrádok