

Správa o aktuálnom stave evidencie obyvateľstva, zamestnanosti a sociálnom zabezpečení občanov mesta Liptovský Hrádok

1. Demografické ukazovatele

Počet obyvateľov

Mesto Liptovský Hrádok malo k 31.12.2013 evidovaných 7.489 obyvateľov. Podiel žien na celkovom počte tvoril 52%. Priemerný vek obyvateľov mesta v roku 2013 dosahoval výšku 42,84 roka (u mužov 42,26 roka u žien 43,94 roka). V roku 2013 sa v meste Liptovský Hrádok živo narodilo 47 detí (o 12 menej ako za rovnaké obdobie roku 2012) a zomrelo 57 osôb (o 3 menej ako v roku 2012). V roku 2013 klesol počet obyvateľov o 25 v porovnaní s rokom 2012. Od začiatku roka 2014 klesol počet obyvateľov o 26 (k 31.5.2013).

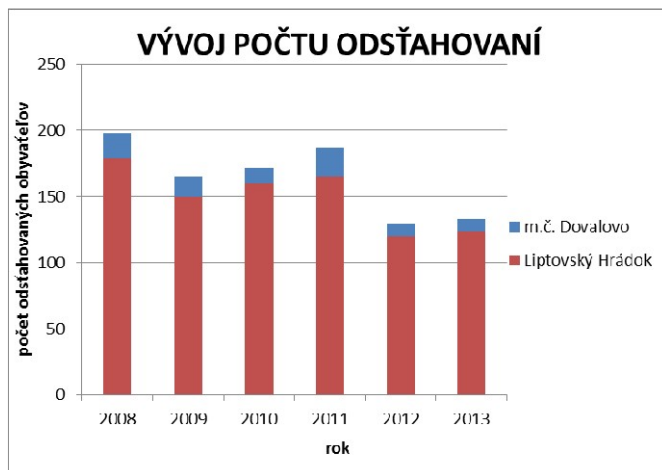
Pohyb obyvateľstva v roku 2013

Tab. č. 1

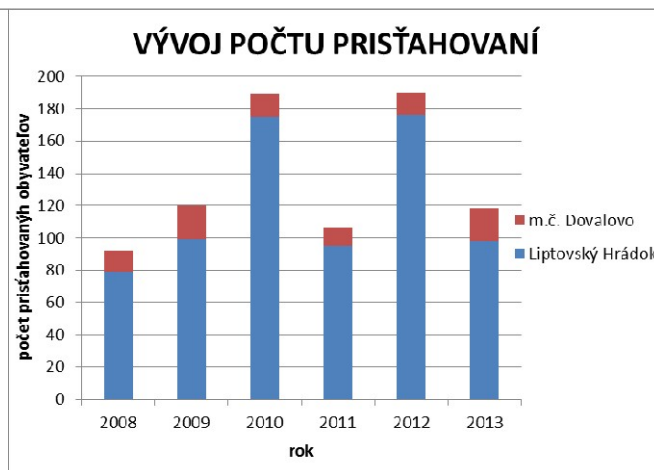
Demografické ukazovatele	1.1.2013-31.12.2013			k 31.12.2012	Porovnanie 2013-2012	k 31.5.2014
	muži	ženy	spolu			
Počet obyvateľov						
Liptovský Hrádok	3080	3406	6486	6512	-26	6462
m.č. Dovalovo	479	524	1003	1002	1	1001
Spolu	3559	3930	7489	7514	-25	7463
Narodení						
Liptovský Hrádok	19	22	41	52	-11	20
m.č. Dovalovo	4	2	6	7	-1	2
Spolu	23	24	47	59	-12	22
Príhlásení na trvalý pobyt						
Liptovský Hrádok	45	53	98	176	-78	45
m.č. Dovalovo	12	8	20	14	6	8
Spolu	57	61	118	190	-72	53
Úmrtnosť						
Liptovský Hrádok	21	20	41	47	-6	27
m.č. Dovalovo	9	7	16	13	3	7
Spolu	30	27	57	60	-3	34
Odst'ahovaní						
Liptovský Hrádok	68	56	124	120	4	77
m.č. Dovalovo	4	5	9	10	-1	3
Spolu	72	61	133	130	3	80
Prechodný pobyt						
Liptovský Hrádok	25	35	60	95	-35	14
m.č. Dovalovo	2	4	6	15	-9	0
Spolu	27	39	66	110	-44	14

Celkový počet prisťahovaných obyvateľov do Liptovského Hrádku za rok 2013 bol 118 a počet vyst'ahovaných bol 133. Prevažne išlo o lokálnu migráciu v rámci okresu 60,15 %. V rámci mesta Liptovský Hrádok menilo trvalý pobyt 80 občanov. Hlavné dôvody pre sťahovanie boli bytové a nasledovanie rodinného príslušníka. Celkový počet prisťahovaných obyvateľov do Liptovského Hrádku od začiatku roka je 53. Z hľadiska demografického vývoja obyvateľov je nezanedbateľným faktorom aj počet obyvateľov žijúcich v podnájdoch resp. bez štatútu trvalého bydliska v meste s počtom 66 obyvateľov na prechodnom pobyte. Ich počet sa v roku 2013 znížil oproti roku 2012 o 44 obyvateľov.

Graf č. 1

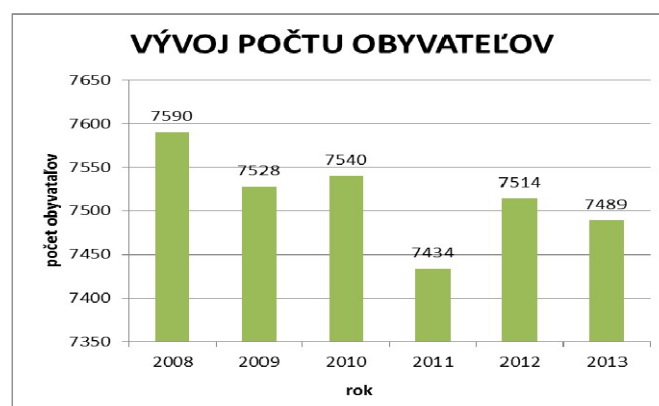


Graf č. 2



Z hľadiska počtu obyvateľov je vývoj v období od roku 2008 do 2013 ovplyvnený najmä bytovou výstavbou, keď v roku 2010 a 2012 mesto odovzdalo do užívania nové nájomné byty.

Graf č. 3



Stav obyvateľstva

Manželstvo v roku 2013 uzavrelo 50 párov (z toho 22 obradov bolo cirkevných), čo je o 9 párov viac ako v roku 2012. Počet rozvodov manželstiev, ktoré boli uzavreté na území mesta Liptovský Hrádok je za rok 2013 evidovaných 33, čo je o 3 viac ako v roku 2012. Od začiatku roka 2013 bolo uzavretých 22 manželstiev (z toho 2 obradov bolo cirkevných), rozvodov manželstiev uzavretých v Liptovskom Hrádku je evidovaných od začiatku roka 17.

Štruktúra obyvateľov podľa veku a stavu

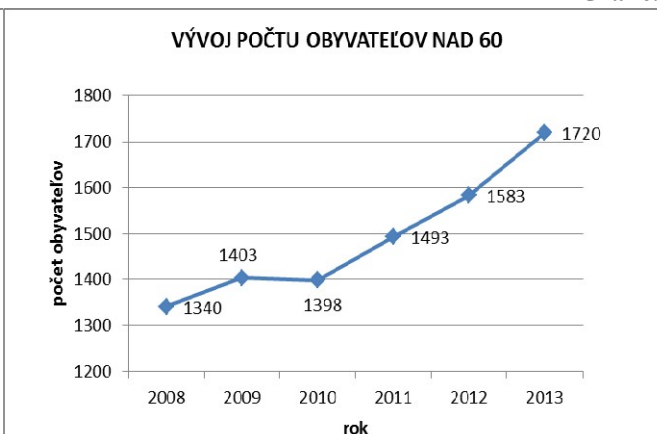
Tab. č. 2

Ukazovatele štruktúry	k 31.12. 2013			k 31.12.2012	Porovnanie 2013-2012	k 31.5.2014
	muži	ženy	spolu			
Deti do 15 rokov	457	473	930	962	-32	924
Deti 16-18 rokov	113	90	203	212	-9	197
Od 19-60 rokov	2303	2333	4636	4757	-121	4630
Nad 60 rokov	676	1044	1720	1583	137	1712
Slobodní	1687	1490	3177	3170	7	3171
Ženatí	1555	1630	3185	3244	-59	3178
Rozvedení	218	322	540	519	21	533
Ovdovení	89	498	587	581	6	581

Graf č. 4



Graf č. 5



Veľmi dôležitým ukazovateľom je vývoj populačnej krivky v našom meste. Počet živonarodených detí v roku 2013 dosiahol v našom meste úroveň 6,44 % a je pod celoslovenským priemerom 10,12% na 1000 obyvateľov. Úmrtnosť je 7,1% a je pod celoslovenským priemerom 9,62% na 1000 obyvateľov. Podľa grafov 3 a 4 stále klesá počet obyvateľov v produktívnom veku a zvyšuje sa počet seniorov nad 60 rokov – populácia mesta starne.

Národnosti žijúce na území mesta s trvalým pobytom podľa evidencie mesta: slovenská, česká 68 obyvateľov, ruská 1 obyvateľ, maďarská 2 obyvatelia, ostatné 18 obyvateľov

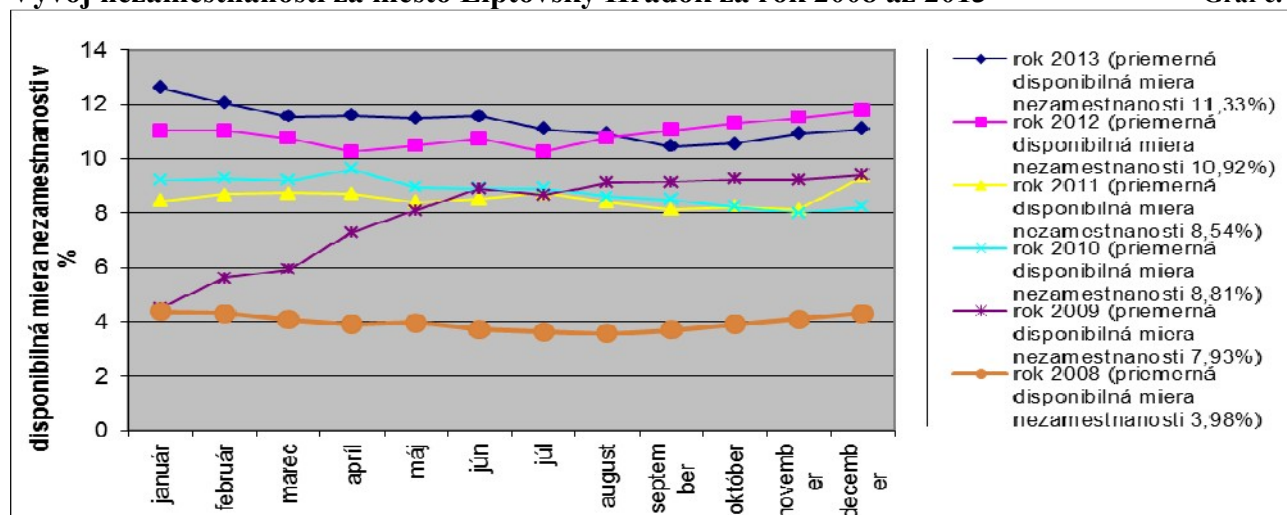
2. Nezamestnanosť

Priemerný počet evidovaných nezamestnaných s trvalým pobytom na území mesta Liptovský Hrádok za rok 2013 bol 476, z toho priemerne 61 uchádzačov bolo nedisponibilných (z dôvodov rekvalifikácie, absolventskej praxe, OČR, dočasnej PN). Pri počte priemerne 3671 ekonomicky aktívnych obyvateľov (zdrojov pracovných síl, údaj ŠÚ SR), priemerná miera nezamestnanosti za rok 2013 dosiahla 12,97%, disponibilná miera nezamestnanosti dosiahla 11,3%. Vo vývoji nezamestnanosti za mesto Liptovský Hrádok bol v porovnaní s predchádzajúcim rokom zaznamenaný nárast. (Priemerná disponibilná miera nezamestnanosti v roku 2012 bola 10,92%). K 31.12.2013 bolo na ÚPSVaR v Liptovskom Mikuláši evidovaných 407 disponibilných uchádzačov o zamestnanie, čo predstavovalo disponibilnú mieru nezamestnanosti 11,09 %, za Slovensko k 31.12.2013 to bolo 13,5% a za okres Liptovský Mikuláš 13,84%.

Disponibilná miera nezamestnanosti za Liptovský Hrádok k 30.4.2014 dosiahla 10,22%, za Slovensko 12,96 a za okres Liptovský Mikuláš 12,98%.

Vývoj nezamestnanosti za mesto Liptovský Hrádok za rok 2008 až 2013

Graf č. 6



Počet uchádzačov o zamestnanie za mesto Liptovský Hrádok rok 2013

tab. č. 3

POČET UCHÁDZAČOV O ZAMESTNANIE V ROKU 2013													
UKAZOVATEĽ		1/2013	2/2013	3/2013	4/2013	5/2013	6/2013	7/2013	8/2013	9/2013	10/2013	11/2013	12/2013
POHLAVIE	muž	289	280	265	272	255	260	251	257	242	239	253	258
	žena	237	230	224	223	235	232	216	201	192	201	204	205
	SPOLU	526	510	489	495	490	492	467	458	434	440	457	463
VEK	>= 15 do < 20 rokov	13	14	11	11	10	10	11	13	21	22	19	16
	>= 20 do < 25 rokov	74	67	60	55	54	72	62	53	44	43	48	50
	>= 25 do < 30 rokov	73	68	72	68	63	64	60	60	52	51	58	57
	>= 30 do < 35 rokov	51	49	43	48	56	50	46	47	45	49	49	51
	>= 35 do < 40 rokov	57	56	56	56	62	57	56	60	57	53	51	53
	>= 40 do < 45 rokov	52	45	45	49	46	48	45	46	42	46	45	45
	>= 45 do < 50 rokov	60	58	58	58	57	57	58	55	48	52	56	56
	>= 50 do < 55 rokov	69	71	67	66	63	60	60	58	63	61	65	64
	>= 55 do < 60 rokov	61	66	60	67	64	62	61	58	54	57	61	65
	>= 60 do < 65 rokov	16	16	17	17	15	12	8	8	8	6	5	6
SPOLU	526	510	489	495	490	492	467	458	434	440	457	463	
VZDELANIE	N/A - neurčené	8	9	0	0	1	0	0	0	0	0	0	0
	0 - Bez vzdelania	3	3	3	3	3	3	3	3	3	2	0	0
	1 - Základné vzdelanie	75	72	72	72	70	74	70	69	65	68	0	0
	2 - Vyučený	158	146	141	147	138	135	127	124	115	120	0	0
	3 - Stredoškolské (bez maturity)	13	14	11	11	14	15	12	13	10	11	0	0
	4 - USO (SOU, US s maturitou)	102	97	94	93	93	80	77	78	76	75	0	0
	5 - USV (Gymnázium s maturitou)	17	19	21	21	20	19	16	14	19	20	0	0
	6 - USO (SOS s maturitou)	86	86	85	85	84	78	78	80	78	84	0	0
	7 - Vyššie vzdelanie	8	6	4	5	7	8	12	8	6	6	0	0
	8 - Vysokoškolské	56	58	58	58	60	79	70	67	60	54	0	0
	9 - Vedecká výchova	0	0	0	0	0	1	2	2	2	0	0	0
	10 - Neukončené základné vzdelanie	0	0	0	0	0	0	0	0	0	0	2	2
	11 - Základné vzdelanie	0	0	0	0	0	0	0	0	0	0	68	68
	13 - Stredné odborné vzdelanie	0	0	0	0	0	0	0	0	0	0	142	149
	14 - Úplné stredné odborné vzdelanie	0	0	0	0	0	0	0	0	0	0	162	160
	15 - Úplné stredné všeobecné vzdelanie	0	0	0	0	0	0	0	0	0	0	20	21
	16 - Vyššie odborné vzdelanie	0	0	0	0	0	0	0	0	0	0	1	1
	17 - Vysokoškolské vzdelanie prvého stupňa	0	0	0	0	0	0	0	0	0	0	5	6
18 - Vysokoškolské vzdelanie druhého stupňa	0	0	0	0	0	0	0	0	0	0	56	55	
SPOLU	526	510	489	495	490	492	467	458	434	440	456	462	
DĹŽKA EVIDENCIE	0-6 mesiacov	230	219	179	182	187	205	185	168	155	156	172	160
	7-12 mesiacov	99	93	112	107	97	87	88	97	82	92	93	105
	12-24 mesiacov	91	92	92	98	100	91	90	92	97	92	86	83
	25-36 mesiacov	45	43	43	43	43	44	46	44	39	37	39	45
	37-48 mesiacov	32	31	32	33	32	30	28	23	24	24	27	29
	49-72 mesiacov	16	20	19	20	19	22	19	24	27	28	29	29
	nad 72 mesiacov	13	12	12	12	12	13	11	10	10	11	11	12
	SPOLU	526	510	489	495	490	492	467	458	434	440	457	463

Údaje o počtoch nezamestnaných v tabuľke č.3 poskytol ÚPSVaR pobočka Liptovský Mikuláš.

3. Sociálne služby

Garantmi poskytnutia alebo zabezpečenia sociálnej služby fyzickej osobe sú obce a samosprávne kraje podľa ich delenej pôsobnosti ustanovenej zákonom a to tak, že sociálnu službu poskytnú sami, resp. prostredníctvom právnickej osoby zriadenej alebo založenej obcou alebo samosprávnym krajom alebo následne u neverejného poskytovateľa sociálnych služieb. Vzhľadom k tomu, že Mesto Liptovský Hrádok nie je zriaďovateľom žiadneho vlastného zariadenia sociálnych služieb, pobytovú formu zabezpečuje iným poskytovateľom (inou obcou, VÚC, neverejným poskytovateľom), ktorého si klient vyberie. Sociálne služby na území mesta Liptovský Hrádok poskytujú okrem mesta aj zariadenia zriadené štátom, ŽSK, resp. neverejnými poskytovateľmi. Všetky zariadenia sú kapacitne naplnené. Ide o nasledovné zariadenia: Domov sociálnych služieb a špecializované zariadenie, Pod lipami v Liptovskom Hrádku s kapacitou 35, Domov sociálnych služieb SČK a zariadenie pre seniorov, J.D. Matejovie v Liptovskom Hrádku s kapacitou 14 pre DSS a 6 pre ZPS, Detský domov s kapacitou 40, neverejný poskytovatelia: Posol n.o. – opatrovateľská služba, Aprogram n.o. – sociálne poradenstvo. V roku 2014 začalo svoju činnosť na území mesta Centrum sociálnych služieb EDEN s kapacitou 81 klientov.

Mesto Liptovský Hrádok poskytuje občanom pri odkázanosti na pomoc inej fyzickej osoby alebo pri úkonoch sebaobsluhy, prípadne pri úkonoch starostlivosti o svoju domácnosť a základných sociálnych aktivitách opatrovateľskú službu, odľahčovaciu službu a samozrejme základné sociálne poradenstvo na základe registrácie v zmysle §62 zákona č. 448/2008 Z. z. o sociálnych službách od roku 2010.

Sociálne služby poskytované mestom v zmysle zákona č. 448/2008 Z. z.

Tab. č.4

Lekárska a sociálna posudková činnosť za rok 2013				
Počet žiadostí o posúdenie odkázanosti na sociálnu službu				
Opatrovateľská služba	Zariadenie opatrovateľskej služby	Zariadenie pre seniorov	Denný stacionár	Spolu
5	0	18	0	23
Počet vydaných posudkov				
Lekársky posudok	Sociálny posudok	Posudok o odkázanosti fyzickej osoby vydaný mestom	Posudok o odkázanosti fyzickej osoby vydaný VÚC (administratívne podklady zabezpečuje mesto)	Spolu
21	21	21	7	70
Sociálne služby poskytované mestom za rok 2013				
Opatrovateľská služba				
Počet klientov v roku 2012	Počet klientov v roku 2013	Počet nových klientov prijatých v roku 2013	Počet opatrovateliek k 31.12.2013	Počet klientov k 31.5.2014
39	35	8	8	22
Odľahčovaia služba				
Počet klientov v roku 2012	Počet klientov v roku 2013	Počet nových klientov prijatých v roku 2013	Počet opatrovateliek za rok 2013	Počet klientov k 31.5.2014
0	0	0	0	0
Základné sociálne poradenstvo				
Počet klientov v roku 2012	Počet klientov v roku 2013		Počet klientov k 31.5.2014	
102	105		35	
Zabezpečenie sociálnej služby u iných poskytovateľov za rok 2013 – vybavených mestom				
Zariadenie pre seniorov				
Verejný poskytovateľ	Neverejný poskytovateľ		Spolu	
15	0		0	
Domov sociálnych služieb				
Verejný poskytovateľ	Neverejný poskytovateľ		Spolu	
2	1		2	
Zariadenie opatrovateľskej služby				
Verejný poskytovateľ	Neverejný poskytovateľ		Spolu	
0	0		0	

Opatrovateľská služba

Vychádzajúc z národných priorít rozvoja sociálnych služieb s cieľom podporiť zotrvanie sociálne odkázaných klientov v ich prirodzenom prostredí, je aj pre mesto Liptovský Hrádok najvýznamnejšou sociálnou službou pre občana poskytovanie opatrovateľskej služby.

V roku 2013 bola opatrovateľská služba v domácnosti poskytovaná zo strany mesta 35 občanom. V porovnaní s rokom 2012 ide o pokles počtu opatrovaných o 4 občanov. Opatrovateľskú službu v roku 2013 poskytovalo 8 zamestnancov mesta v riadnom pracovnom pomere.

Na poskytovanie opatrovateľskej služby bolo v roku 2013 vynaložených z rozpočtu mesta 84.537 € čo je o 3.957 € menej oproti roku 2012, k čomu prispelo zníženie počtu opatrovateliek aj z racionalizačných dôvodov. Prijmy z úhrad občanov za poskytnutie opatrovateľskej služby boli vo výške 15.834 €.

Finančný príspevok na zabezpečenie poskytovania sociálnej služby neverejnemu poskytovateľovi

Mesto Liptovský Hrádok poskytlo finančný príspevok na zabezpečenie poskytovania sociálnej služby podľa § 78b ods. 4 zákona č. 448/2008 Z. z. o sociálnych službách na základe žiadosti neverejného poskytovateľa financovaný z účelovej dotácie MPSVaR pre zariadenie pre seniorov v Domove sociálnych služieb SČK a zariadenie pre seniorov, J. D. Matejovie 542, Liptovský Hrádok s počtom 6 miest zariadenia pre seniorov a to na úhradu ekonomicky oprávnených nákladov podľa zákona o sociálnych službách spojených s poskytovaním sociálnej služby v tomto zariadení vo výške 20.480€. V roku 2014 tento príspevok poskytne MPSVaR priamo neverejným poskytovateľom.

Jednorazové dávky v hmotnej núdzi

V zmysle zákona č. 599/2003 Z. z. Mesto Liptovský Hrádok poskytlo v roku 2013 na základe žiadosti jednorazovú dávku v hmotnej núdzi pre 8 občanov spolu v sume 810 €.

Aktivačné práce formou menších obecných služieb

Aktivačná činnosť formou menších obecných služieb pre obec je podpora udržiavania pracovných návykov dlhodobo nezamestnaného občana, ktorý je poberateľom dávky v hmotnej núdzi a príspevkov k dávke v hmotnej núdzi. Aktivačné práce sú určené na zlepšenie ekonomických podmienok, sociálnych podmienok, kultúrnych podmienok, na tvorbu, ochranu, udržiavanie a zlepšovanie životného prostredia obyvateľov obce, na rozvoj a poskytovanie sociálnych služieb a ďalších činností obce v sociálnej oblasti.

Mesto Liptovský Hrádok v spolupráci s ÚPSVaR Liptovský Mikuláš zabezpečilo v roku 2013 vykonávanie aktivačnej činnosti pre 17 uchádzačov o zamestnanie evidovaných ÚPSVaR Liptovský Mikuláš ako dlhodobo nezamestnaných v rozsahu 20 hod. týždenne. V súčasnosti vykonáva aktivačné činnosti pre Mesto Liptovský Hrádok 18 dlhodobo nezamestnaných.

Účelové dotácie

Dotácie organizáciám na území mesta Liptovský Hrádok na podporu sociálnej pomoci za rok 2013 boli 100 € pre Zväz telesne postihnutých a 80 € pre Domov sociálnych služieb SČK a zariadenie pre seniorov a ďalšie dotácie pre organizácie, ktoré nepriamo poskytujú sociálne služby.

Tvorba úspor

Mesto Liptovský Hrádok poskytuje príspevok na tvorbu úspor podľa § 64 zákona č. 305/2005 Z. z. o sociálnoprávnej ochrane detí a o sociálnej kuratele. Výška finančných prostriedkov z rozpočtu na tvorbu úspor, ktoré mesto poskytlo v roku 2013 pre 1 dieťa umiestnené do detského domova predstavuje sumu 1.111,56 €.

Sociálne bývanie

Mesto Liptovský Hrádok má vo vlastníctve 192 nájomných bytov bežného štandardu postavených s podporou štátu v zmysle zákona č. 443/2010 Z. z. o dotáciách na rozvoj bývania a o sociálnom bývaní v znení neskorších zmien a doplnkov. Štruktúru tvorí 31 jednoizbových bytov, 107 dvojizbových bytov a 54 trojizbových bytov. V roku 2014 s predpokladaným termínom 1.7.2014 bude daných do užívania ďalších 68 bytov. Celkový počet nevybavených žiadostí o pridelenie nájomného bytu po 1.7.2014 predstavuje 210 žiadateľov. Z toho 75 žiadateľov, požaduje garsónky resp. 1-izbový byt, 80 žiadateľov žiada 2-izbový byt a 55 žiada 3-izbový byt. Medzi žiadateľmi o sociálne bývanie prevládajú najmä mladé rodiny, osamelí občania s nízkym príjmom, neúplné rodiny s deťmi taktiež s nízkym príjmom ovdovelí alebo rozvedení občania v dôchodkovom veku, ktorí nie sú odkázaní na pomoc inej fyzickej osoby.