

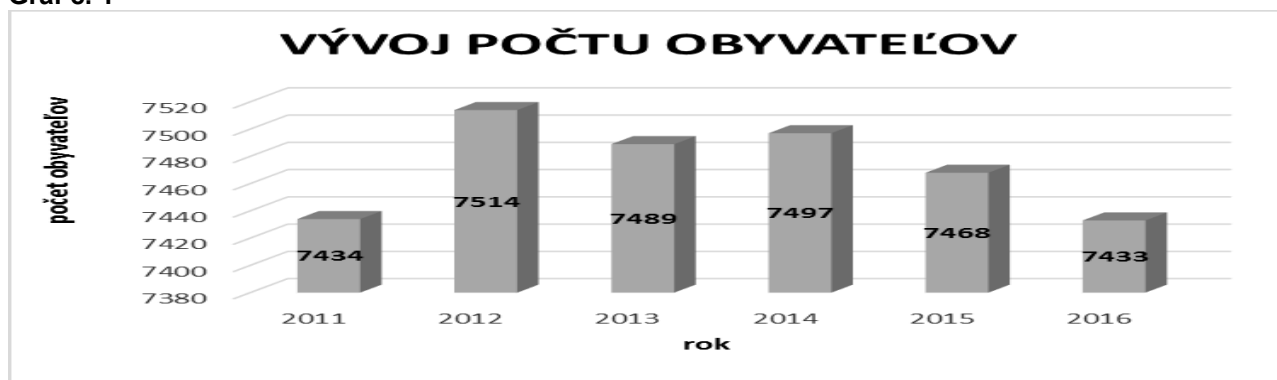
Správa o aktuálnom stave evidencie obyvateľstva a zamestnanosti v meste Liptovský Hrádok

1. Demografické ukazovatele

Počet obyvateľov

Mesto Liptovský Hrádok malo k 31.12.2016 evidovaných 7.439 obyvateľov. Z hľadiska demografického vývoja obyvateľov je nezanedbateľným faktorom aj počet obyvateľov žijúcich bez štatútu trvalého bydliska v meste s počtom 34 obyvateľov na prechodnom pobyte. Počet cudzincov s trvalým pobytom v meste predstavuje 42 občanov. Mesto Liptovský Hrádok eviduje 156 občanov s trvalým pobytom Liptovský Hrádok, bez konkrétnej adresy, ktorým bol záznam o trvalom pobyte zrušený, alebo sa nemohli na trvalý pobyt na konkrétnu adresu prihlásiť.

Graf č. 1



Pohyb obyvateľstva v roku 2016

V roku 2016 sa v meste Liptovský Hrádok živo narodilo 51 detí a zomrelo 75 osôb. V roku 2016 klesol počet obyvateľov o 29 v porovnaní s rokom 2015. Od začiatku roka 2017 klesol počet obyvateľov o 33 (údaj k 31.5.2017).

Pohyb obyvateľov

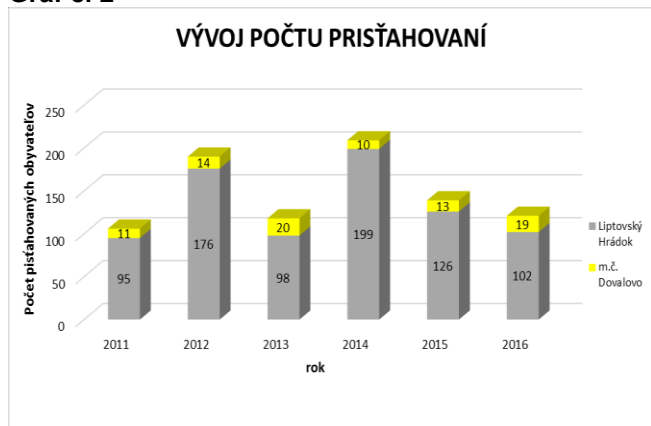
Tab. č. 1

Demografické ukazovatele	1.1.2016 - 31.12.2016			k 31.12.2015	Porovnanie 2016-2015	k 31.5.2017
	muži	ženy	spolu			
Počet obyvateľov						
Liptovský Hrádok	3023	3405	6428	6472	-44	6389
m.č. Dovalovo	488	517	1005	996	9	1011
Spolu	3511	3922	7433	7468	-35	7400
Narodení						
Liptovský Hrádok	24	23	47	65	-18	23
m.č. Dovalovo	2	2	4	6	-2	4
Spolu	26	25	51	71	-20	27
Prihlásení na trvalý pobyt						
Liptovský Hrádok	40	62	102	126	-24	34
m.č. Dovalovo	12	7	19	13	6	8
Spolu	52	69	121	139	-18	42
Úmrtnosť						
Liptovský Hrádok	36	30	66	62	4	24
m.č. Dovalovo	3	6	9	10	-1	3
Spolu	39	36	75	72	3	27
Odstahovaní						
Liptovský Hrádok	65	62	127	157	-30	72
m.č. Dovalovo	2	3	5	10	-5	3
Spolu	67	65	132	167	-35	75
Prechodný pobyt						
Liptovský Hrádok	14	20	34	25	9	10
m.č. Dovalovo	0	0	0	5	-5	5
Spolu	14	20	34	30	4	15

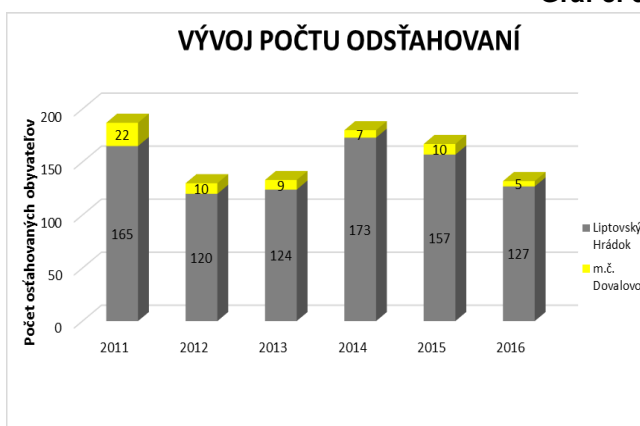
Počet živonarodených detí v meste Liptovský Hrádok v roku 2016 dosiahol úroveň 6,86% a je pod celoslovenským priemerom 10,59% na 1000 obyvateľov. Úmrtnosť je 10,08 % a je nad celoslovenským priemerom 9,63% na 1000 obyvateľov v roku 2016.

Celkový počet prisťahovaných obyvateľov v roku 2016 do Liptovského Hrádku bol 121. Počet vystťahovaných bol 132. Prevažne išlo o lokálnu migráciu v rámci okresu 74 odstťahovaní. V rámci mesta Liptovský Hrádok menilo trvalý pobyt 138 občanov. Hlavné dôvody pre sťahovanie boli bytové a nasledovanie rodinného príslušníka. Celkový počet prisťahovaných obyvateľov do Liptovského Hrádku od začiatku roka je 42.

Graf č. 2



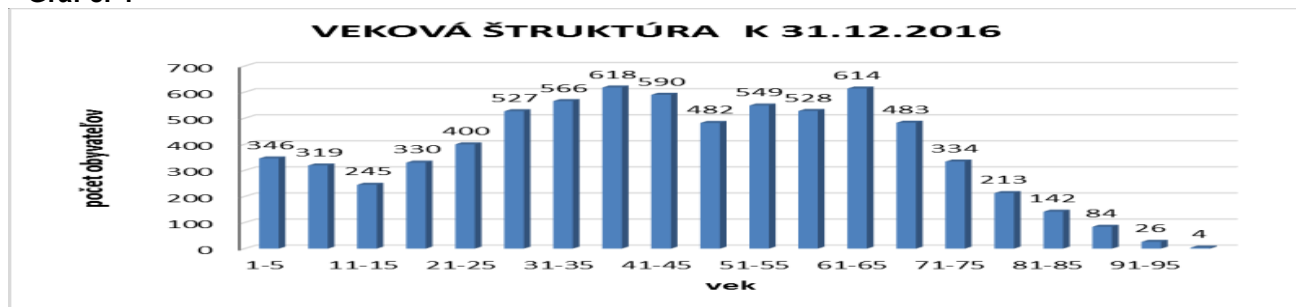
Graf č. 3



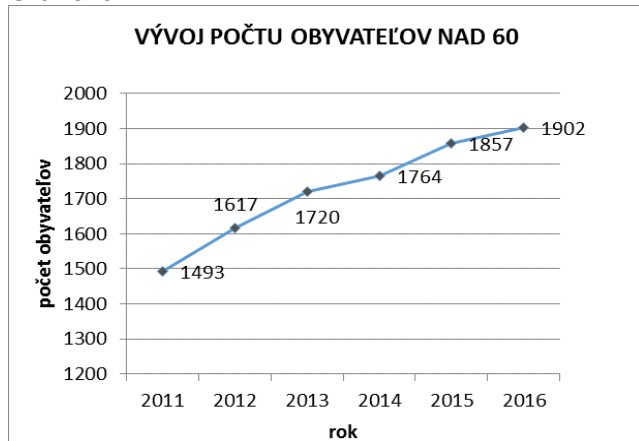
Stav obyvateľstva

Priemerný vek obyvateľov mesta v roku 2016 dosahoval výšku 44,03 roka (u mužov 43,4 roka u žien 45,23 roka; v Liptovskom Hrádku 43,27 v m.č. Dovalovo 44,23). Podiel žien na celkovom obyvateľstve mesta Liptovský Hrádok tvoril 53%.

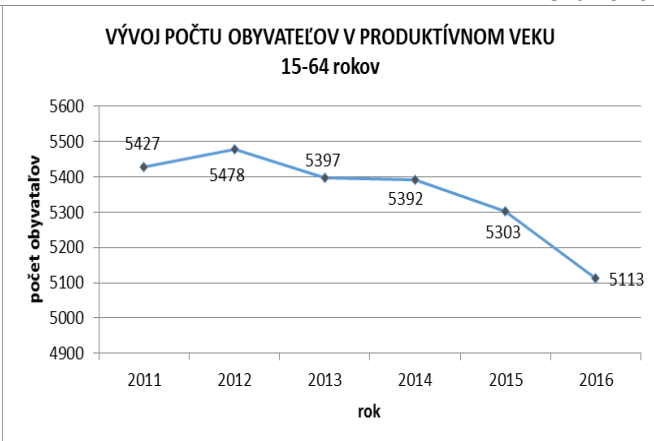
Graf č. 4



Graf č. 5



Graf č. 6



Manželstvo v roku 2016 uzavrelo 65 párov (z toho 15 obradov bolo cirkevných), čo je o 2 páry viac ako v roku 2015. Počet rozvodov manželstiev, ktoré boli uzavreté na území mesta Liptovský Hrádok je za rok 2016 evidovaných 24, čo je o 1 menej ako v roku 2015. Od začiatku roka 2017 bolo uzavretých 17 manželstiev (z toho 7 obradov bolo cirkevných), rozvodov manželstiev uzavretých v Liptovskom Hrádku je evidovaných od začiatku roka 11.

Štruktúra obyvateľov podľa veku a stavu

Tab. č. 2

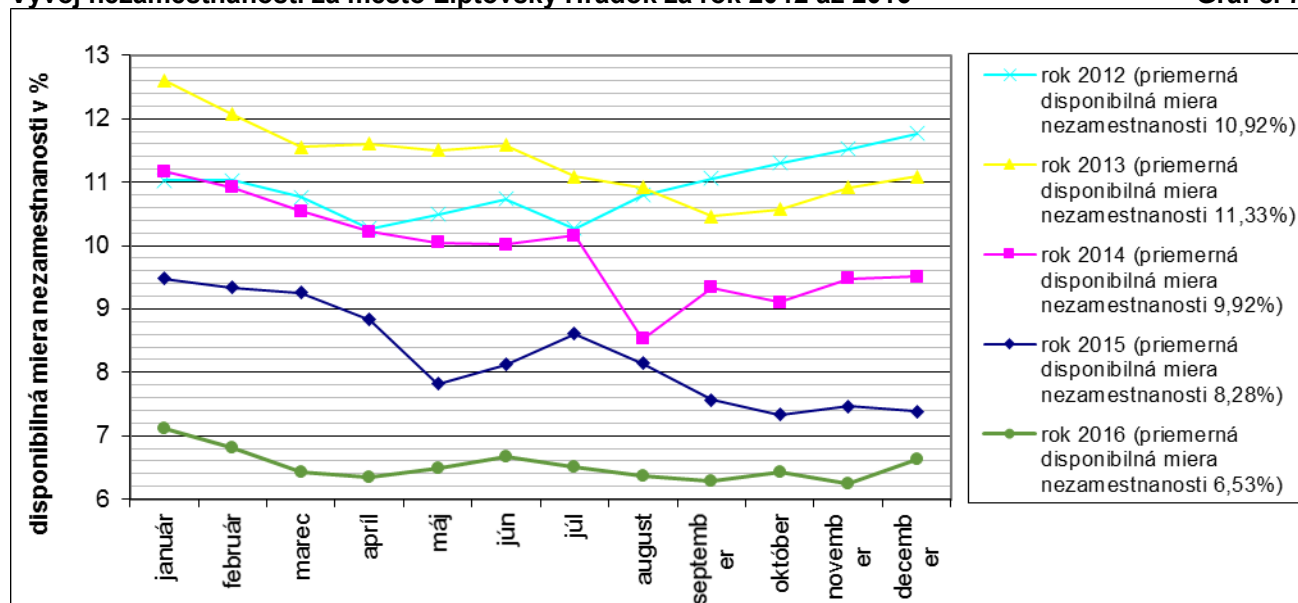
Ukazovatele štruktúry	k 31.12. 2016			k 31.12.2015	Porovnanie 2016-2015	k 31.5.2017
	muži	ženy	spolu			
Deti do 15 rokov	459	455	914	916	-2	908
Deti 16-18 rokov	93	108	201	190	11	189
Od 19-60 rokov	2208	2208	4416	4505	-89	4403
Nad 60 rokov	742	1160	1902	1857	45	1900
Slobodní	1693	1493	3186	3212	-26	3180
Ženatí	1494	1575	3069	3102	-33	3057
Rozvedení	215	354	569	548	21	558
Ovdovení	95	514	609	606	3	605

2. Nezamestnanosť

Priemerný počet evidovaných nezamestnaných s trvalým pobytom na území mesta Liptovský Hrádok za rok 2016 bol 288, z toho priemerne 49 uchádzačov o zamestnanie bolo nedisponibilných (z dôvodov rekvalifikácie, absolventskej praxe, OČR, dočasnej PN, MD, RD). Pri počte priemerne 3671 ekonomicky aktívnych obyvateľov v Liptovskom Hrádku (zdrojov pracovných síl, údaj ŠÚ SR), priemerná miera nezamestnanosti za rok 2016 dosiahla 7,85%, disponibilná miera nezamestnanosti dosiahla 6,53%. Vo vývoji nezamestnanosti za mesto Liptovský Hrádok bol v porovnaní s predchádzajúcim rokom zaznamenaný pokles. (Priemerná disponibilná miera nezamestnanosti v roku 2015 bola 8,28%). K 31.12.2016 bolo na ÚPSVaR v Liptovskom Mikuláši evidovaných 243 disponibilných uchádzačov o zamestnanie, čo predstavovalo disponibilnú mieru nezamestnanosti 6,62 %, za Slovensko k 31.12.2016 to bolo 8,76 % a za okres Liptovský Mikuláš 8,25%. Disponibilná miera nezamestnanosti za mesto Liptovský Hrádok k 31.3.2017 dosiahla 5,99%, za Slovensko 8,04% a za okres Liptovský Mikuláš 7,7%.

Vývoj nezamestnanosti za mesto Liptovský Hrádok za rok 2012 až 2016

Graf č. 7



Počet uchádzačov o zamestnanie za mesto Liptovský Hrádok rok 2016

Tab. č. 3

POČET UoZ		1/2016	2/2016	3/2016	4/2016	5/2016	6/2016	7/2016	8/2016	9/2016	10/2016	11/2016	12/2016
pohlavie	muž	185	183	176	161	154	149	140	143	141	146	154	162
	žena	152	146	134	129	134	138	130	126	123	122	115	117
	SPOLU	337	329	310	290	288	287	270	269	264	268	269	279
	z toho nedisponibilní	76	79	74	57	50	42	31	35	33	32	40	36
Štruktúra UoZ podľa veku	< 20 rokov	10	11	7	5	6	5	4	3	5	8	7	8
	>= 20 do < 25 rokov	26	26	27	24	27	37	31	34	29	24	26	27
	>= 25 do < 30 rokov	46	41	41	34	33	36	34	29	28	32	34	33
	>= 30 do < 35 rokov	29	32	31	36	35	29	28	28	33	32	33	33
	>= 35 do < 40 rokov	43	34	34	30	29	32	30	32	30	34	34	33
	>= 40 do < 45 rokov	37	40	33	31	31	29	24	23	20	18	18	23
	>= 45 do < 50 rokov	33	30	29	29	30	27	27	28	25	30	30	32
	>= 50 do < 55 rokov	50	49	46	45	38	33	33	33	33	31	32	34
	>= 55 do < 60 rokov	50	52	51	46	50	50	49	49	50	46	42	42
	>= 60 rokov	13	14	11	10	9	9	10	10	11	13	13	14
	SPOLU	337	329	310	290	288	287	270	269	264	268	269	279
	Štruktúra UoZ podľa vzdelania	N/A - neurčené	0	0	0	0	0	1	0	1	0	0	0
10 - Neukončené základné vzdelanie		4	4	5	5	5	4	4	4	4	4	4	4
11 - Základné vzdelanie		54	56	53	51	52	50	42	41	46	50	48	51
12 - Nižšie stredné odborné vzdelanie		5	5	5	4	4	2	4	4	4	5	5	5
13 - Stredné odborné vzdelanie		92	86	84	74	70	64	62	59	60	64	64	66
14 - Úplné stredné odborné vzdelanie		117	109	101	103	98	94	87	91	89	89	94	102
15 - Úplné stredné všeobecné vzdelanie		10	10	11	10	13	12	10	11	10	9	6	7
16 - Vyššie odborné vzdelanie		0	0	0	0	0	1	1	1	0	0	1	1
17 - Vysokoškolské vzdelanie prvého stupňa		7	6	5	2	4	4	5	5	5	5	5	3
18 - Vysokoškolské vzdelanie druhého stupňa		48	53	46	41	42	55	55	52	45	41	41	39
19 - Vysokoškolské vzdelanie tretieho stupňa	0	0	0	0	0	0	0	0	1	1	1	1	
SPOLU	337	329	310	290	288	287	270	269	264	268	269	279	
Štruktúra UoZ podľa doby evidencie	0-3 mesiacov	95	94	80	70	69	75	72	63	59	68	80	82
	4-6 mesiacov	79	71	56	56	51	56	45	47	46	49	40	48
	7-9 mesiacov	28	26	39	41	44	29	30	36	32	27	28	28
	10-12 mesiacov	13	17	16	17	20	27	28	30	27	22	22	19
	13-18 mesiacov	22	23	21	18	13	17	15	13	22	28	28	32
	19-24 mesiacov	18	16	21	16	20	13	12	15	11	10	8	11
	25-30 mesiacov	10	12	13	12	13	15	9	7	9	6	8	8
	31-36 mesiacov	16	12	3	3	3	4	7	6	7	8	8	6
	37-42 mesiacov	16	17	19	18	15	11	11	7	3	3	3	4
	43-48 mesiacov	8	10	13	10	11	13	11	12	13	12	10	9
	nad 48 mesiacov	32	31	29	29	29	27	30	33	35	35	34	32
	N/A	0	0	0	0	0	0	0	0	0	0	0	0
	SPOLU	337	329	310	290	288	287	270	269	264	268	269	279

Údaje o počtoch nezamestnaných v tabuľke č.3 poskytol ÚPSVaR pracovisko Nitra

Poberatelia dôchodkov

Z pohľadu nezamestnanosti a miery ekonomickej aktivity je mimoriadne dôležitým ukazovateľom počet poberateľov dôchodkov, ktorý v roku 2016 poberalo 3302 obyvateľov Vid' tab. č.4.

Počet dôchodcov za mesto Liptovský Hrádok za rok 2012 až 2016

Tab. č.4

Druh dôchodku	31.12.2012	31.12.2013	31.10.2014	31.12.2015	31.12.2016
Starobný sólo	1 610	1 664	1 744	1 796	1 820
Starobný v súbehu s vdovským	566	570	579	596	614
Starobný v súbehu s vdoveckým	73	71	81	84	97
Starobný spolu	2 249	2 305	2 404	2 476	2 531
Predčasný starobný sólo	78	71	80	55	56
Predčasný starobný v súbehu s vdovským	1	2	4	0	0
Predčasný starobný v súbehu s vdoveckým	2	2	0	1	1
Predčasný starobný spolu	81	75	84	56	57
Invalidný s pokl. schop. VZČ*/ do 70% vr. sólo	236	260	272	280	283
Invalidný s pokl. schop. VZČ*/ do 70% vr. v súbehu s vdovským	5	5	6	3	4
Invalidný s pokl. schop. VZČ*/ do 70% vr. v súbehu s vdoveckým	0	0	0	0	2
Invalidný s pokl. schop. VZČ nad 70% sólo	271	242	248	252	258
Invalidný s pokl. schop. VZČ nad 70% v súbehu s vdovským	7	9	8	8	7
Invalidný s pokl. schop. VZČ nad 70% v súbehu s vdoveckým	1	1	0	2	1
Invalidný spolu	520	517	534	545	555
Vdovský sólo	61	59	61	60	59
Vdovecký sólo	17	19	19	18	18
Sirotský	47	44	49	40	46
Spolu	2 975	3 019	3 151	3 195	3 266
Invalidný dôchodok z mladosti od r.2005	17	20	26	29	33
Sociálny dôchodok	2	2	2	3	3
Úhrn	2 994	3 041	3 179	3 227	3 302

*/pokl.schop.VZČ - pokles schopnosti vykonávať zárobkovú činnosť

Údaje o počtoch dôchodcov v tabuľke č.4 poskytla Sociálna poisťovňa

Poberatelia dávky v hmotnej núdzi

Hmotná núdza je stav, keď príjem členov domácnosti nedosahuje sumy životného minima ustanovené osobitným predpisom a členovia domácnosti si nevedia alebo nemôžu prácou, výkonom vlastníckeho práva alebo iného práva k majetku a uplatnením nárokov zabezpečiť príjem alebo zvýšiť príjem. Počet poberateľov dávky v hmotnej núdzi poskytovanej ÚPSVaR občanom mesta Liptovský Hrádok v roku 2016 bol v priemere 66.

Počet poberateľov dávok v hmotnej núdzi za rok 2012 až 2016

Tab. č.5

k 31.12.	2012	2013	2014	2015	2016
Počet poberateľov	115	117	129	86	69

Služby zamestnanosti

Aktivačné práce formou menších obecných služieb §52 zákona č. 5/2004 Z.z. je podpora udržiavania pracovných návykov dlhodobu nezamestnaného občana, ktorý je poberateľom dávky v hmotnej núdzi a príspevkov k dávke v hmotnej núdzi.

Mesto Liptovský Hrádok v spolupráci s ÚPSVaR Liptovský Mikuláš zabezpečilo v roku 2016 vykonávanie aktivačnej činnosti pre 10 uchádzačov o zamestnanie evidovaných ÚPSVaR Liptovský

Mikuláš ako dlhodobozamestnaných v rozsahu 20 hod. týždenne. V súčasnosti vykonáva aktivačné činnosti pre Mesto Liptovský Hrádok 7 dlhodobozamestnaných.

Aktivačné práce formou dobrovoľníckej služby § 52a zákona č. 5/2004 Z. z. je forma aktivácie uchádzača o zamestnanie vykonávaním dobrovoľníckej činnosti, ktorej cieľom je získanie praktických skúseností pre potreby trhu práce.

Mesto Liptovský Hrádok v spolupráci s ÚPSVaR Liptovský Mikuláš zabezpečilo v roku 2016 vykonávanie dobrovoľníckych služieb pre 45 uchádzačov o zamestnanie evidovaných ÚPSVaR Liptovský Mikuláš v rozsahu 20 hodín týždenne nepretržite. V súčasnosti sa nevykonávajú dobrovoľnícke služby pre Mesto Liptovský Hrádok.

Menšie obecné služby §10 zákona č. 417/2013 Z.z.. Mesto Liptovský Hrádok uzavrelo v roku 2016 s ÚPSVaR dohodu pre 5 občanov v hmotnej núdzi, v zmysle ktorej sa organizujú menšie obecné služby vo verejnom prospechu v rozsahu 32 hodín mesačne na účel odpracovania dávky v hmotnej núdzi. Dohoda bola uzavretá aj v roku 2017.